

PONNEKEBLOM
HAAKT 3
JACQUARD

JACQUARD HAKEN

Leer een klein haakstapje meer en je krijgt er ontelbaar veel mogelijkheden bij. Zo kun je niet alleen met twee kleuren haken, maar ook nog eens elk tekenpatroon omzetten naar een sjaal, een tas, een deken, een kussen enzovoort. Ik heb alles heel simpel gehouden: alle tekenpatronen in dit boek zijn gemaakt met één soort steek, de vaste.

Jacquard haak je met twee verschillende kleuren wol tegelijk, waarbij je afwisselend met de eerste en de tweede kleur haakt. Je start met een lussenreeks in één kleur. Wanneer je dan je werk omkeert, neem je de tweede kleur erbij en leg je die draad in het verlengde van je lussenreeks. Haak nu telkens met één kleurdraad terwijl je de tweede kleurdraad meeneemt in je werk. Dat doe je door rond die tweede kleur te haken. Hier vind je een filmpje: <http://ponnekeblom.blogspot.be/2015/05/jacquard-tapestry-filmpje.html>

In dezelfde kleur haken en je tweede kleur meenemen:

Steek je haakpen in een steek, haal je eerste kleurdraad door de opening naar voren, zodat je twee lussen op je haakpen hebt. Haal vervolgens de eerste kleurdraad op je haakpen langs boven (de tweede kleurdraad ligt ertussen) en trek die eerste kleurdraad door de twee lussen op je haakpen.


Wisselen van kleur doe je zo:

Steek je haakpen in een steek, haal je eerste kleurdraad door de opening naar voren, zodat je twee lussen op je haakpen hebt. Haal vervolgens de tweede kleurdraad op je haakpen en trek die tweede kleurdraad door de twee lussen op je haakpen. Leg nu de eerste kleurdraad in het verlengde van je werkje, op de plaats waar de tweede kleurdraad lag, zodat die bij de volgende steek ertussen komt te liggen en kan worden meegenomen.

Hier zijn alvast een paar tips:

1. De verschillende kleuren wol moeten dezelfde dikte hebben.
2. Bij de start haak je één extra keerlus na de aangegeven lussenketting.
3. S = aantal steken, R = aantal rijen.
4. Hou één kleurbol links en neem de draad steeds langs boven en de andere kleurbol rechts en de draad steeds langs onderen, zo raken de draden niet verstrikt.
5. Het deel linksonder (donkerder van kleur) op de tekenpatronen herhaalt zich ernaast en erboven.
6. Haak niet té strak.

Veel plezier!



1. INTRO 7

2. START 15

lovely	17
tartan	18
skeleton	21
vintage	22
mosaic	25
moiré	26
greek	29
check	30
stars	33
tweed	34
spot	37
lattice	38
tron	41
wave	45
linea	48
shift	50
shift 2	52
shift 3	53
carré	55
polka	56
kitty	58
spacy	63


3. MAKE IT BIGGER 67

snow	71
cube	74
delft	79
plaid	82
nicnac	85
poisson	88
tulip	93
bloom	94
quadri	99
cable	100
blok	103
weave	106
pied de poule	111
multi	112


4. TYPO 117

5. EXTRA 135


1




2




3







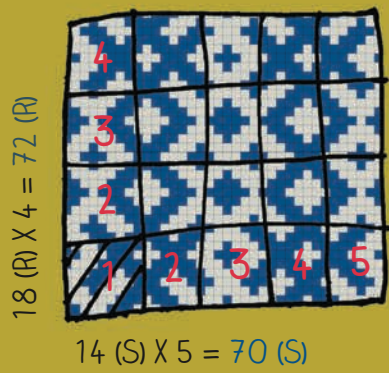
1 2 3 4 5 6 7 8 9 10 11 12 13 14 15 16 17 18 19 20 21 22 23 24 25 26




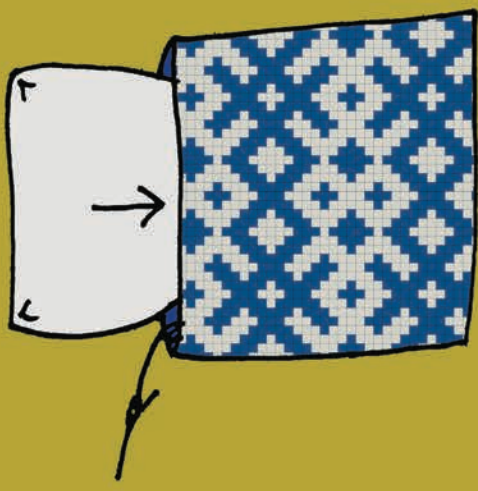
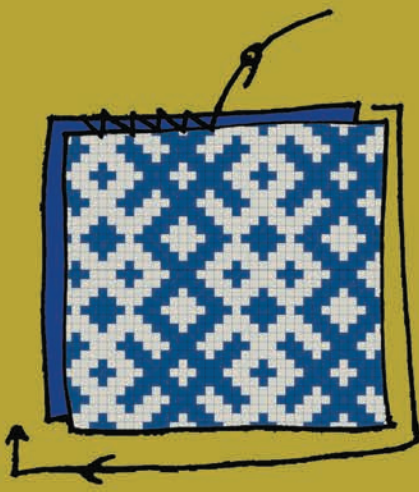
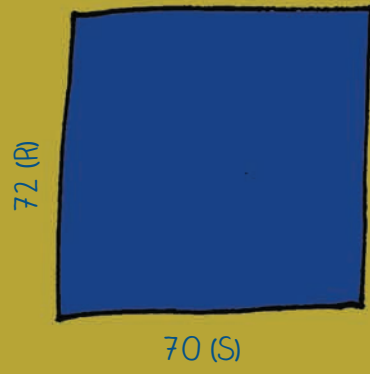



MAKE IT
BIGGER






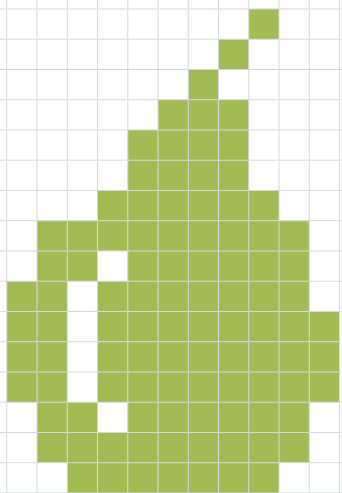

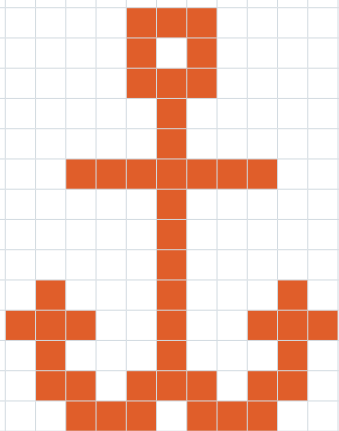


+


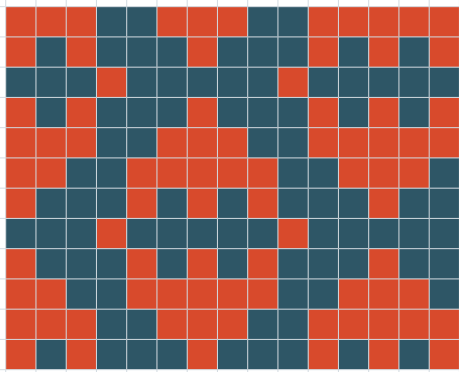








poisson







wil je meer weten?

Nog meer van en over Ponnekeblom kun je vinden, lezen en bekijken op www.ponnekeblom.be of ponnekeblom.blogspot.be

dikke kus

Aan iedereen die me geholpen heeft: mama om mee te helpen haken en alle gewillige modellen: Aagje, Ann, Cindy, Gunther, Ilse, Joachim, Kamiel, Karin, Koen, Linc, Maaïke, Marie, Marjorie, Michiel, Ona en Willeke xxx

colofon

www.lannoo.com

Registreer u op onze website en we sturen u regelmatig een nieuwsbrief met informatie over nieuwe boeken en met interessante, exclusieve aanbiedingen.

www.forteuitgevers.nl

Ga naar www.madamecreatief.com voor meer creatieve ideeën.



MADAME CREATIEF

Teksten, fotografie, vormgeving: Els Van Hemelryck
Garen: King Cole en Lana Grossa

Als u opmerkingen of vragen heeft, dan kunt u contact nemen met onze redactie:
redactielifestyle@lannoo.com

© Uitgeverij Lannoo nv en Forte Uitgevers bv, 2015
D/2015/45/376 - NUR 460-474
ISBN: 9789077437100

Alle rechten voorbehouden. Niets uit deze uitgave mag worden verveelvoudigd, opgeslagen in een geautomatiseerd gegevensbestand en/of openbaar gemaakt in enige vorm of op enige wijze, hetzij elektronisch, mechanisch of op enige andere manier zonder voorafgaande schriftelijke toestemming van de uitgever.