

#koken

BERELEKKER VIERUURTJE

NODIG

sneetje brood
spread, bv. chocopasta, pindakaas of
andere notenpasta
banaan
blauwe besjes

AAN DE SLAG

1. Laat je peuter de banaan pellen. Help hem eventueel door al een sneetje in het topje te maken.
2. Laat hem de banaan in plakjes snijden met een plastic speelgoedmesje of een bot mes.
3. Smeer een rondje pasta op de boterham en laat je peuter versieren met de plakjes banaan. Twee voor de oren en één voor de snoet.
4. Laat je kindje de besjes uit de pot halen (fijne motoriek) en het berengezicht afwerken.



TIP!

Je kunt ook ander fruit gebruiken
(appel, kiwi, aardbei, framboos...).

OPDRACHT VOLBRACHT?
KLEEF HIER EEN STICKER!



#knutselen

LEEUWENMANEN STEMPELEN

NODIG

schaar
vellen karton
lijm
plakkaatverf
papieren bordje
plastic vork

AAN DE SLAG

1. Knip de leeuwenhoofden uit volgens de stippelijntjes en kleef ze elk op een verschillend vel karton.
2. Doe wat verf op het papieren bord en laat je kleintje de vork in de verf dopen. Stempelen maar rondom de leeuwengezichten. Dat worden mooie manen!

OPDRACHT VOLBRACHT?
KLEEF HIER EEN STICKER! ↻



TIP!

Bedek de tafel met een
opengeknijpte vuilniszak.



KNIP DEZE KOPPEN UIT EN KLEEF ZE
ELK OP EEN VEL KARTON



#knutselen

UILTJESARMBAND

NODIG

wc-rolletjes
perforator
plakkaatverf
gekleurd papier
schaar
lijm
veertjes
penselen
veter
hardgekookt ei

AAN DE SLAG

1. Perforeer 2 gaatjes in het rolletje.
2. Laat je kleintje de verfromletjes in een basiskleur verven. Laat drogen.
3. Knip uit het gekleurd papier een hoofd, ogen en een bek en kleef ze op het rolletje.
4. Schilder v-vormige symbooltjes op het rolletje en de details van de ogen. Laat opnieuw drogen.
5. Rijg een veter door de gaatjes van het wc-rolletje en knoop het rond de pols van je kindje.
6. Verstop het hardgekookte ei.



TIP!

Laat je peuter zich inleven in het uiltje en laat hem het ei zoeken dat je verstoppt hebt. Oehoe, gevonden!


OPDRACHT VOLBRACHT?
KLEEF HIER EEN STICKER! ➔



OEHOE

#doen

RIJDEN MET MARCEL



AAN DE SLAG

Marcel de olifant gaat een ritje maken met zijn minifiets. Wie rijdt er mee? Laat je peuter met een wasco of stift de stippelijntjes overtekenen. Kronkelen maar!

OPDRACHT VOLBRACHT?
KLEEF HIER EEN STICKER! ↻



#doen

SNOETEN SAMENSTELLEN

NODIG

blikken koekjesdoos
stift
roze vel foam of papier
schaar
platte keien
plakkaatverf
penseel

AAN DE SLAG

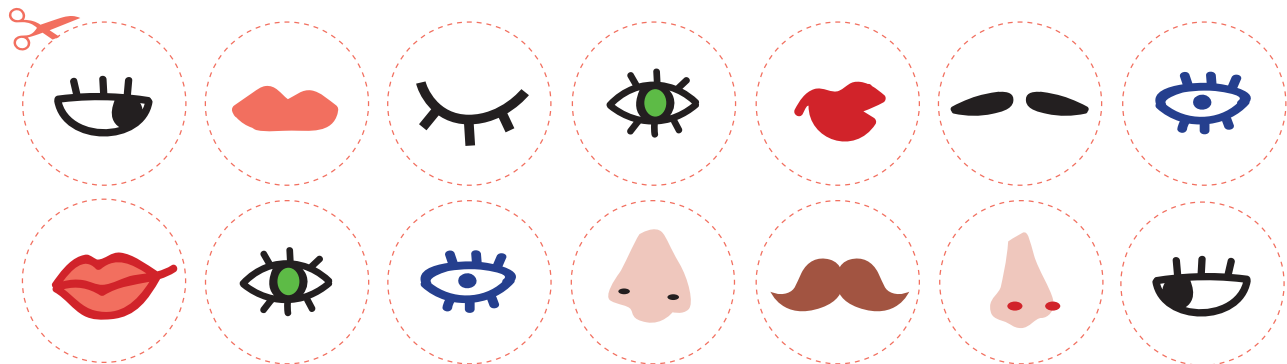
1. Teken met de stift de omtrek van het deksel van de doos op het foamvel. Knip uit en leg de cirkel in het deksel van de doos.
2. Laat je uk mooie keien zoeken en schilder er diverse onderdelen van het gezicht op.
3. Laat je kleintje verschillende gezichten maken met de beschilderde keien. Is het spel gedaan, dan kan de doos gewoon dicht, handig toch?



TIP!

Laat je kindje ook meeschilderen op de keien. De gezichtselementen zullen misschien niet herkenbaar zijn, maar zo is hij ook creatief geweest.

GEEN ZIN OM TE SCHILDEREN?
KNIP DAN DEZE TEKENINGEN
UIT EN KLEEF ZE OP DE KEIEN.



OPDRACHT VOLBRACHT?
KLEEF HIER EEN STICKER! ↻



#doen


KAPPERTJE KRUL

NODIG

groot vel papier
zwarte stift
stroken gekleurd papier
potlood
pritt-roller

AAN DE SLAG

1. Teken een gezicht met de stift op het vel papier, laat genoeg ruimte rondom om de krullen te kunnen plakken.
2. Laat je peuter de krullen maken door reepjes papier rond een potlood te wikkelen.
3. Kleef lijm op het onderste stuk van de krul met de pritt-roller.
4. Laat je kindje de krullen rondom het gezicht kleven. Wat een kleurrijk krullenkapsel!



TIP!

*Je kunt dit ook met gekrulde cadeau-
lintjes doen als je geen repen papier
hebt.*

OPDRACHT VOLBRACHT? →
KLEEF HIER EEN STICKER!





MEER VAN MAMA BAAS:



Mijn peuter speelt
9789401466462
€ 15.99



Het grote anti-verveelboek
9789401469784
€ 17.99

WWW.LANNOO.COM

Registreer u op onze website en we sturen u regelmatig een nieuwsbrief met informatie over nieuwe boeken en met interessante, exclusieve aanbiedingen.

De auteur wijst op het belang van een constante begeleiding van een volwassene tijdens het uitvoeren van de opdrachten en spelletjes. Zij kan niet verantwoordelijk gesteld worden voor ongevallen.

FOTOGRAFIE: Katrien Van De Steene - Whitespray en Shutterstock

OMSLAGONTWERP: Katrien Van De Steene - Whitespray

VORMGEVING/OPMAAK: Katrien Van De Steene - Whitespray

TEKST: Katrien Van De Steene - Whitespray

Als u opmerkingen of vragen heeft, dan kunt u contact nemen met onze redactie:
redactielifestyle@lannoo.com

© Speelplezier voor de allerkleinsten, Uitgeverij Lannoo nv, Tielt, 2020.

D/2020/45/432 – NUR 450

ISBN: 978 94 014 7167 1

Alle rechten voorbehouden. Niets uit deze uitgave mag worden veeveelvoudigd, opgeslagen in een geautomatiseerd gegevensbestand en/of openbaar gemaakt in enige vorm of op enige wijze, hetzij elektronisch, mechanisch of op enige andere manier zonder voorafgaande schriftelijke toestemming van de uitgever.




Voor mijn liefste mama
9789401458955
€ 12.99



Voor mijn liefste papa
9789401458962
€ 12.99




Voor mijn liefste oma
9789401458979
€ 12.99



Voor mijn liefste opa
9789401458986
€ 12.99




Voor mijn liefste juf
9789401468824
€ 12.99



Voor mijn liefste meester
9789401468831
€ 12.99



Voor mijn liefste meter
9789401468800
€ 12.99



Voor mijn liefste peter
9789401468817
€ 12.99